

¿Cómo debo realizar la solicitud de preinscripción?

Estudiantes con una prueba de acceso a la universidad superada en el sistema educativo español

Las personas que quieran iniciar estudios universitarios de grado a través de esta vía de acceso deben realizar la preinscripción universitaria en línea siguiendo el procedimiento y dentro de los plazos establecidos:

- Iniciar el proceso de **registro en línea** a través de [UIBdigital](#).
- Ir a [UIBdigital](#) > Formación > Preinscripción > Solicitud
 - Elegir "**Admisión general a Grado**" en el desplegable; por defecto aparece esta convocatoria.
- Cumplimentar la **encuesta** obligatoria de preinscripción para alumnos de nuevo ingreso.
- Volver a la solicitud de admisión general a grado y clicar el botón "**Rellenar solicitud**".
- Seleccionar estudios por orden de preferencia (máximo 6). La opción número 1 es la de mayor preferencia:
 - **AVISO:** durante el plazo para solicitar plaza, la solicitud puede modificarse tantas veces como desee. Sólo se tendrá en cuenta la última modificación. Una vez finalizado el plazo para formalizar la preinscripción y/o adjudicada la plaza **NO** podrá modificarse el orden de preferencia.

UIBdigital

Versión 2.02 PTEST7

Inicio Formación Gestiones y servicios Preferencias

Está en Formación > Acceso a la universidad > Preinscripción > Solicitud > Rellenar

Preinscripción

Procedimiento

Convocatoria

1 Estudios 2 Acceso 3 Condiciones especiales 4 Confirmación


Seleccione los estudios a los que desea acceder por orden de preferencia. La opción 1 es la de mayor preferencia. Si no encuentra los estudios que desea, consulte la ayuda en la parte superior derecha de la pantalla.

Estudios por orden de preferencia







Orden	Estudios	Subir	Bajar
1	Grado en Enfermería (Plan 2022) (Mallorca, Presencial)		
2	Grado en Enfermería (Plan 2022) (Menorca, Presencial)	↑	↓
3	Grado en Enfermería (Plan 2022) (Eivissa, Presencial)	↑	↓
4	Grado en Psicología (Mallorca, Presencial)	↑	↓
5	Grado en Fisioterapia (Plan 2016) (Mallorca, Presencial)	↑	↓
6	- Ningún valor seleccionado -	↑	↓

Continuar

©2021 Universidad de les Illes Balears. Cra. de Valldemossa, km 7.5. Palma (Illes Balears). Tel.: +34 - 071 17 30 00. E-07122. CIF: Q0718001A

- Después de seleccionar los estudios por orden de preferencia, continuar con el siguiente paso: Acceso, donde deberá indicar su vía de acceso o comprobar si existe alguna vía de acceso validada y editarla, si procede.
- Añada, con un clic al *más* , la vía o vías de acceso que correspondan, en su caso, e introduzca los datos solicitados en cada caso.
 - *Los alumnos con la prueba de acceso superada en la Universidad de las Islas Baleares no deben indicar ninguna vía.*

Vías de acceso que puede añadir

Vía	Observacions	Añadir
Pruebas de acceso a la Universidad para Bachillerato	Permite introducir materias de admisión	
Técnico superior de Formación Profesional o asimilado	Permite introducir materias de admisión	
Titulación universitaria oficial		
Prueba de acceso para mayores de 25 años		
Prueba de acceso para mayores de 45 años		
Bachillerato sin pruebas de acceso a la universidad		

- Los estudiantes con una prueba de acceso superada en una universidad del sistema educativo español deben seleccionar: **Pruebas de acceso a la Universidad para Bachillerato**, y elegir entre las siguientes opciones:
 - a) Prueba de bachillerato para el acceso a la Universidad (2017 o posterior)
 - b) Prueba de acceso a grado (2010 a 2016)
 - c) Prueba de acceso a la Universidad - LOGSE (1994 a 2009)
 - d) COU con PAAU
 - e) REM con PAAU
 - f) COU anterior al año académico 1974-75

- Posteriormente, rellenar los campos con la información adecuada, pulsar el botón “**Aceptar**” si los datos son correctos y continuar con el paso número tres.

Preinscripción Ayuda

Solicitud **Rellenar**

Procedimiento Tercera lista de admisión de junio (Admisión general a Grado)
Convocatoria Junio 2023

1 Estudios 2 **Acceso** 3 Condiciones especiales 4 Confirmación

Vía: Pruebas de acceso a la Universidad para Bachillerato

Especifique la vía de acceso *

Año en que obtuvo esta vía de acceso *
El año se expresa con 4 dígitos. Ejemplo: 2005

Mes en que obtuvo esta vía de acceso *

Universidad donde realizó la prueba de acceso (PAU/PBAU) *

Nota de acceso *
El decimal se tiene que expresar con un punto. Ejemplo: 7.5

Año en que obtuvo el bachillerato *
El año se expresa con 4 dígitos. Ejemplo: 2005

Mes en que obtuvo el bachillerato *

Centro donde obtuvo el bachillerato *

Especificar: Centro donde obtuvo el bachillerato

Media del expediente (sobre 10) *
El decimal se tiene que expresar con un punto. Ejemplo: 7.5

Evaluaciones donde ha superado materias de admisión

La vía "Pruebas de acceso a la Universidad para Bachillerato" permite introducir evaluaciones donde ha superado materias de admisión

Evaluación	Universidad	Eliminar
<input type="text" value="- Ningún valor seleccionado -"/>	<input type="text" value="- Ningún valor seleccionado -"/>	<input type="button" value="x"/>
<input type="button" value="Añadir"/>		

- Marcar las condiciones especiales, si se diera el caso.

Preinscripción Ayuda

Solicitud **Rellenar**

Procedimiento Tercera lista de admisión de junio (Admisión general a Grado)
Convocatoria Junio 2023

1 Estudios 2 Acceso 3 **Condiciones especiales** 4 Confirmación

Indique si cumple alguna de las siguientes condiciones especiales. Recuerde que, en el plazo establecido, debe presentar la documentación que justifique estas condiciones especiales.

Condiciones especiales
 Deportista de alto nivel o de alto rendimiento
 Grado de discapacidad del 33% (o superior) o inferior con necesidades educativas permanentes
 Solicito ser estudiante a tiempo parcial

- Confirmar la solicitud: comprobar que todos los datos son correctos y pulsar **“Guardar”**.
- Una vez guardada la solicitud de preinscripción, aparece un aviso que indica la documentación que debe presentar.
- En la pestaña de "**Solicitud**" clicar el botón "**Adjuntar documentación**", y se abrirá una solicitud para adjuntar documentos.
- Adjuntar los documentos requeridos y guardar la solicitud.