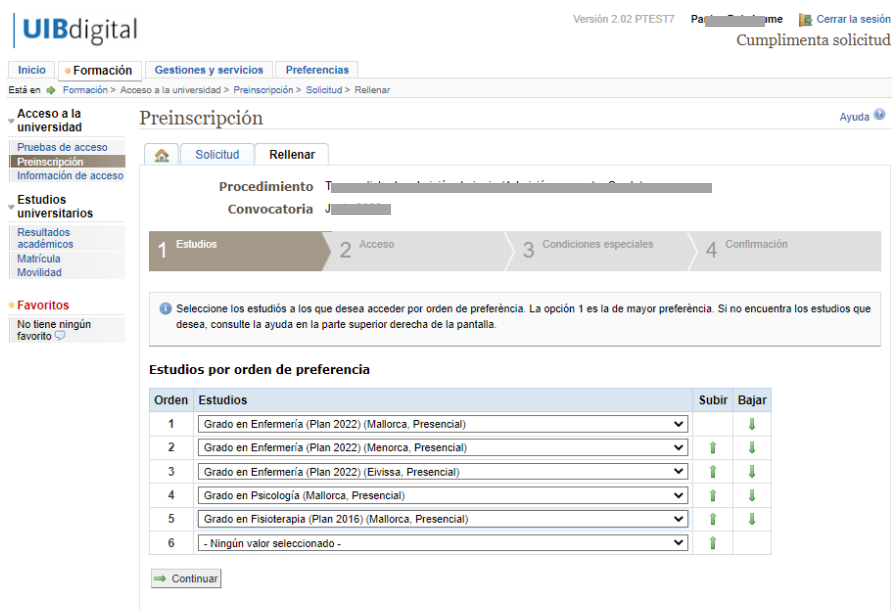


¿Cómo debo realizar la solicitud de preinscripción?

Estudiantes con un técnico superior o equivalente

Las personas que quieran iniciar estudios universitarios de grado a través de esta vía de acceso deben realizar la preinscripción universitaria en línea siguiendo el procedimiento y dentro de los plazos establecidos:

- Iniciar el proceso de **registro en línea** a través de [UIBdigital](#).
- Ir a [UIBdigital](#) > Formación > Preinscripción > Solicitud
 - Elegir "**Admisión general a Grado**" en el desplegable; por defecto aparece esta convocatoria.
- Cumplimentar la **encuesta** obligatoria de preinscripción para alumnos de nuevo ingreso.
- Volver a la solicitud de admisión general a grado y clicar el botón "**Rellenar solicitud**".
- Seleccionar estudios por orden de preferencia (máximo 6). La opción número 1 es la de mayor preferencia:
 - **AVISO:** durante el plazo para solicitar plaza, la solicitud puede modificarse tantas veces como desee. Sólo se tendrá en cuenta la última modificación. Una vez finalizado el plazo para formalizar la preinscripción y/o adjudicada la plaza **NO** podrá modificarse el orden de preferencia.



UIBdigital Versión 2.02 PTEST7 Pa [Nombre] Cerrar la sesión

Cumplimenta solicitud

Inicio **Formación** Gestiones y servicios Preferencias

Está en Formación > Acceso a la universidad > Preinscripción > Solicitud > Rellenar

Acceso a la universidad Ayuda

Preinscripción

Solicitud Rellenar

Procedimiento T [Nombre]


Convocatoria J [Nombre]

1 Estudios 2 Acceso 3 Condiciones especiales 4 Confirmación







Selecione los estudiós a los que desea acceder por orden de preferencia. La opción 1 es la de mayor preferencia. Si no encuentra los estudiós que desea, consulte la ayuda en la parte superior derecha de la pantalla.

Orden	Estudios	Subir	Bajar
1	Grado en Enfermería (Plan 2022) (Mallorca, Presencial)		
2	Grado en Enfermería (Plan 2022) (Menorca, Presencial)	↑	↓
3	Grado en Enfermería (Plan 2022) (Eivissa, Presencial)	↑	↓
4	Grado en Psicología (Mallorca, Presencial)	↑	↓
5	Grado en Fisioterapia (Plan 2016) (Mallorca, Presencial)	↑	↓
6	- Ningún valor seleccionado -	↑	

Continuar


- Después de seleccionar los estudios por orden de preferencia, continuar con el siguiente paso: Acceso, donde deberá indicar su vía de acceso o comprobar si existe alguna vía de acceso validada y editarla, si procede.
- Añada, con un clic al *más* , la vía o vías de acceso que correspondan, en su caso, e introduzca los datos solicitados en cada caso.

Vías de acceso que puede añadir

Vía	Observacions	Añadir
Pruebas de acceso a la Universidad para Bachillerato	Permite introducir materias de admisión	
Técnico superior de Formación Profesional o asimilado	Permite introducir materias de admisión	
Titulación universitaria oficial		
Prueba de acceso para mayores de 25 años		
Prueba de acceso para mayores de 45 años		
Bachillerato sin pruebas de acceso a la universidad		

- Los estudiantes con un técnico superior de formación profesional o asimilado tendrán que seleccionar la vía: **Técnico Superior de Formación Profesional o asimilado** y elegir entre las siguientes opciones:
 - a) Título de técnico superior (ciclo formativo)
 - b) Técnico Deportivo Superior
 - c) Técnico Superior de Artes Plásticas y Diseño
 - d) Título de técnico especialista (FP 2)
 - e) Título de técnico especialista (módulo profesional experimental nivel 3)
 - f) Sargentos de la Guardia Civil (RD 313/2006 de 17 de marzo)

- Posteriormente, rellenar los campos con la información adecuada, pulsar el botón “**Aceptar**” si los datos son correctos y continuar con el paso número tres.

Preinscripción Ayuda 

[Inicio](#) | [Solicitud](#) | **Rellenar**

Procedimiento Tercera lista de admisión de junio (Admisión general a Grado)
Convocatoria Junio 2023

1 Estudios | 2 Acceso | 3 Condiciones especiales | 4 Confirmación

Vía: Técnico superior de Formación Profesional o asimilado

Especifique la vía de acceso *

Título de técnico superior (ciclo formativo)

Año en que obtuvo esta vía de acceso *
El año se expresa con 4 dígitos. Ejemplo: 2005

Mes en que obtuvo esta vía de acceso *
- Ningún valor seleccionado -

Centro donde obtuvo el título *
Otra opción


Especificar: Centro donde obtuvo el título

Denominación del título *
- Ningún valor seleccionado -


Fecha de abono del título o fecha del título *
Ha de expresar la fecha con el siguiente formato: dd/mm/aaaa. Ejemplo: 01/10/2006


Media del expediente (sobre 10) *
El decimal se tiene que expresar con un punto. Ejemplo: 7.5

Evaluaciones donde ha superado materias de admisión


 La vía "Técnico superior de Formación Profesional o asimilado" permite introducir evaluaciones donde ha superado materias de admisión

Evaluaciones que ha realizado

Evaluación	Universidad	Eliminar
- Ningún valor seleccionado -	- Ningún valor seleccionado -	

Añadir 


- Marcar las condiciones especiales, si se diera el caso.

Preinscripción Ayuda 

[Inicio](#) | [Solicitud](#) | **Rellenar**

Procedimiento Tercera lista de admisión de junio (Admisión general a Grado)
Convocatoria Junio 2023

1 Estudios | 2 Acceso | 3 Condiciones especiales | 4 Confirmación

 Indique si cumple alguna de las siguientes condiciones especiales. Recuerde que, en el plazo establecido, debe presentar la documentación que justifique estas condiciones especiales.

Condiciones especiales

Deportista de alto nivel o de alto rendimiento

Grado de discapacidad del 33% (o superior) o inferior con necesidades educativas permanentes

Solicito ser estudiante a tiempo parcial

- Confirmar la solicitud: comprobar que todos los datos son correctos y pulsar **“Guardar”**.
- Una vez guardada la solicitud de preinscripción, aparece un aviso que indica la documentación que debe presentar.
- En la pestaña de "**Solicitud**" clicar el botón "**Adjuntar documentación**", y se abrirá una solicitud para adjuntar documentos.
- Adjuntar los documentos requeridos y guardar la solicitud.