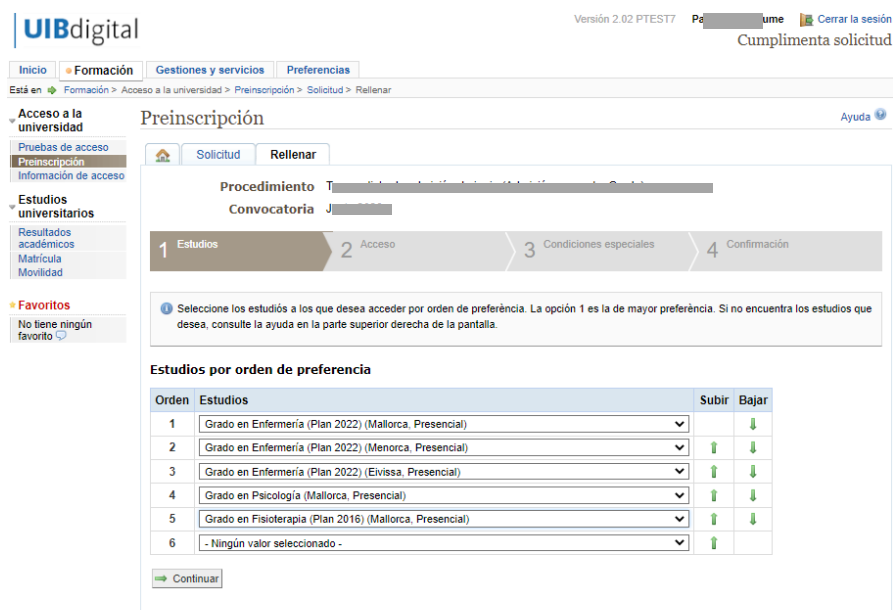


¿Cómo debo realizar la solicitud de preinscripción?

Titulados universitarios o equivalente

Las personas que quieran iniciar estudios universitarios de grado a través de esta vía de acceso deben realizar la preinscripción universitaria en línea siguiendo el procedimiento y dentro de los plazos establecidos:


- Iniciar el proceso de **registro en línea** a través de [UIBdigital](#).
- Ir a [UIBdigital](#) > Formación > Preinscripción > Solicitud
 - Elegir "**Admisión general a Grado**" en el desplegable; por defecto aparece esta convocatoria.
- Cumplimentar la **encuesta** obligatoria de preinscripción para alumnos de nuevo ingreso.
- Volver a la solicitud de admisión general a grado y clicar el botón "**Rellenar solicitud**".
- Seleccionar estudios por orden de preferencia (máximo 6). La opción número 1 es la de mayor preferencia:
 - **AVISO:** durante el plazo para solicitar plaza, la solicitud puede modificarse tantas veces como desee. Sólo se tendrá en cuenta la última modificación. Una vez finalizado el plazo para formalizar la preinscripción y/o adjudicada la plaza **NO** podrá modificarse el orden de preferencia.









The screenshot shows the 'Preinscripción' page in the UIBdigital system. The user is logged in as 'Pe [redacted] ume' and is on the 'Rellenar' (Fill) step of the 'Solicitud' (Application) process. The interface includes a navigation menu on the left with options like 'Acceso a la universidad', 'Pruebas de acceso', 'Estudios universitarios', and 'Resultados académicos'. The main content area shows the 'Procedimiento' (Process) flow: 1 Estudios (selected), 2 Acceso, 3 Condiciones especiales, and 4 Confirmación. Below this, there is a message: 'Seleccione los estudios a los que desea acceder por orden de preferencia. La opción 1 es la de mayor preferencia. Si no encuentra los estudios que desea, consulte la ayuda en la parte superior derecha de la pantalla.' The 'Estudios por orden de preferencia' table is as follows:

Orden	Estudios	Subir	Bajar
1	Grado en Enfermería (Plan 2022) (Mallorca, Presencial)	↑	↓
2	Grado en Enfermería (Plan 2022) (Menorca, Presencial)	↑	↓
3	Grado en Enfermería (Plan 2022) (Eivissa, Presencial)	↑	↓
4	Grado en Psicología (Mallorca, Presencial)	↑	↓
5	Grado en Fisioterapia (Plan 2016) (Mallorca, Presencial)	↑	↓
6	- Ningún valor seleccionado -	↑	↓

At the bottom of the table is a 'Continuar' button.

- Después de seleccionar los estudios por orden de preferencia, continuar con el siguiente paso: Acceso, donde deberá indicar su vía de acceso o comprobar si existe alguna vía de acceso validada y editarla, si procede.
- Añada, con un clic al *más* , la vía o vías de acceso que correspondan, en su caso, e introduzca los datos solicitados en cada caso.

Vías de acceso que puede añadir

Vía	Observacions	Añadir
Pruebas de acceso a la Universidad para Bachillerato	Permite introducir materias de admisión	
Técnico superior de Formación Profesional o asimilado	Permite introducir materias de admisión	
Titulación universitaria oficial		
Prueba de acceso para mayores de 25 años		
Prueba de acceso para mayores de 45 años		
Bachillerato sin pruebas de acceso a la universidad		

- Los estudiantes con una titulación universitaria oficial deben seleccionar la vía: **titulación universitaria oficial** y elegir entre las siguientes opciones:
 - Título de grado
 - Título de máster oficial
 - Diplomatura
 - Licenciatura
 - Ingeniería técnica
 - Ingeniería
 - Arquitectura técnica
 - Arquitectura
 - Maestro
 - Técnicos de empresas y actividades turísticas
 - Título Superior de Música
 - Homologación de título universitario
 - Título Superior de Arte Dramático

- Posteriormente, rellenar los campos con la información adecuada, pulsar el botón “**Aceptar**” si los datos son correctos y continuar con el paso número tres.

Preinscripción

Ayuda

[Inicio](#) | [Solicitud](#) | **Rellenar**

Procedimiento Tercera lista de admisión de junio (Admisión general a Grado)
Convocatoria Junio 2023

1 Estudios | 2 Acceso | 3 Condiciones especiales | 4 Confirmación

Vía: Titulación universitaria oficial

Especifique la vía de acceso *

Año en que obtuvo esta vía de acceso *
El año se expresa con 4 dígitos. Ejemplo: 2005

Mes en que obtuvo esta vía de acceso *

Denominación del título *

Rama de Conocimiento en la que se inscribe su estudio de origen *
Si no sabe la rama de conocimiento de su título, la puede consultar en el Registro de Universidades, Centros y Títulos (RUCT)

Universidad *

Fecha de abono del título o fecha del título *
Ha de expresar la fecha con el siguiente formato: dd/mm/aaaa. Ejemplo: 01/10/2008

Media del expediente (sobre 10) *
El decimal se tiene que expresar con un punto. Ejemplo: 7.5

- Marcar las condiciones especiales, si se diera el caso.

Preinscripción

Ayuda

[Inicio](#) | [Solicitud](#) | **Rellenar**

Procedimiento Tercera lista de admisión de junio (Admisión general a Grado)
Convocatoria Junio 2023

1 Estudios | 2 Acceso | 3 Condiciones especiales | 4 Confirmación

Indique si cumple alguna de las siguientes condiciones especiales. Recuerde que, en el plazo establecido, debe presentar la documentación que justifique estas condiciones especiales.

Condiciones especiales

- Deportista de alto nivel o de alto rendimiento
- Grado de discapacidad del 33% (o superior) o inferior con necesidades educativas permanentes
- Solicito ser estudiante a tiempo parcial

- Confirmar la solicitud: comprobar que todos los datos son correctos y pulsar **“Guardar”**.
- Una vez guardada la solicitud de preinscripción, aparece un aviso que indica la documentación que debe presentar.
- En la pestaña de "**Solicitud**" clicar el botón "**Adjuntar documentación**", y se abrirá una solicitud para adjuntar documentos.
- Adjuntar los documentos requeridos y guardar la solicitud.