

## ¿Cómo debo realizar la solicitud de preinscripción?


### Personas con la prueba de mayores de 45 años superada

Las personas que quieran iniciar estudios universitarios de grado a través de esta vía de acceso deben realizar la preinscripción universitaria en línea siguiendo el procedimiento y dentro de los plazos establecidos:







- Iniciar el proceso de **registro en línea** a través de [UIBdigital](#).
- Ir a [UIBdigital](#) > Formación > Preinscripción > Solicitud
  - Elegir "**Admisión general a Grado**" en el desplegable; por defecto aparece esta convocatoria.
- Cumplimentar la **encuesta** obligatoria de preinscripción para alumnos de nuevo ingreso.
- Volver a la solicitud de admisión general a grado y clicar el botón "**Rellenar solicitud**".
- Seleccionar estudios por orden de preferencia (máximo 6). La opción número 1 es la de mayor preferencia:
  - **AVISO:** durante el plazo para solicitar plaza, la solicitud puede modificarse tantas veces como desee. Sólo se tendrá en cuenta la última modificación. Una vez finalizado el plazo para formalizar la preinscripción y/o adjudicada la plaza **NO** podrá modificarse el orden de preferencia.

The screenshot shows the 'Preinscripción' section of the UIBdigital website. The user is logged in as 'P...' and is on the 'Rellenar' (Fill) page. The breadcrumb trail is: Formación > Acceso a la universidad > Preinscripción > Solicitud > Rellenar. The main heading is 'Preinscripción' with a 'Ayuda' link. Below the heading, there are tabs for 'Solicitud' and 'Rellenar'. A progress bar shows four steps: 1 Estudios (active), 2 Acceso, 3 Condiciones especiales, and 4 Confirmación. A message instructs the user to select studies in order of preference, with step 1 being the highest preference. Below this is a table titled 'Estudios por orden de preferencia' with columns for 'Orden', 'Estudios', 'Subir', and 'Bajar'. The table lists six options, with the first five being 'Grado en Enfermería' at different locations and the sixth being '- Ningún valor seleccionado -'. A 'Continuar' button is at the bottom of the table.

Orden	Estudios	Subir	Bajar
1	Grado en Enfermería (Plan 2022) (Mallorca, Presencial)	↑	↓
2	Grado en Enfermería (Plan 2022) (Menorca, Presencial)	↑	↓
3	Grado en Enfermería (Plan 2022) (Eivissa, Presencial)	↑	↓
4	Grado en Psicología (Mallorca, Presencial)	↑	↓
5	Grado en Fisioterapia (Plan 2016) (Mallorca, Presencial)	↑	↓
6	- Ningún valor seleccionado -	↑	↓

- Después de seleccionar los estudios por orden de preferencia, continuar con el siguiente paso: Acceso, donde deberá indicar su vía de acceso o comprobar si existe alguna vía de acceso validada y editarla, si procede.
- Añada, con un clic al *más* , la vía o vías de acceso que correspondan, en su caso, e introduzca los datos solicitados en cada caso.


**Vías de acceso que puede añadir**

Vía	Observacions	Añadir
Pruebas de acceso a la Universidad para Bachillerato	Permite introducir materias de admisión	
Técnico superior de Formación Profesional o asimilado	Permite introducir materias de admisión	
Titulación universitaria oficial		
Prueba de acceso para mayores de 25 años		
Prueba de acceso para mayores de 45 años		
Bachillerato sin pruebas de acceso a la universidad		

- Los estudiantes con prueba de acceso para mayores de 45 años deben seleccionar la vía: **Prueba de acceso para mayores de 45 años**.
- Posteriormente, rellenar los campos con la información adecuada, pulsar el botón **“Aceptar”** si los datos son correctos y continuar con el paso número tres.

Preinscripción

Ayuda 

 Solicitud
Rellenar

**Procedimiento** Tercera lista de admisión de junio (Admisión general a Grado)

**Convocatoria** Junio 2023

1 Estudios

2 Acceso

3 Condiciones especiales

4 Confirmación

**Vía: Prueba de acceso para mayores de 45 años**

Especifique la vía de acceso \*

Pruebas para mayores de 45 años

Año en que obtuvo esta vía de acceso \*

El año se expresa con 4 dígitos. Ejemplo: 2005

Mes en que obtuvo esta vía de acceso \*



- Ningún valor seleccionado -

Universidad \*


- Ningún valor seleccionado -

Calificación de la prueba \*

El decimal se tiene que expresar con un punto. Ejemplo: 7.5

 Aceptar
 Cancelar


- Marcar las condiciones especiales, si se diera el caso.

Preinscripción Ayuda 

[Solicitud](#) **Rellenar**

**Procedimiento** Tercera lista de admisión de junio (Admisión general a Grado)  
**Convocatoria** Junio 2023

1 Estudios → 2 Acceso → **3 Condiciones especiales** → 4 Confirmación

 Indique si cumple alguna de las siguientes condiciones especiales. Recuerde que, en el plazo establecido, debe presentar la documentación que justifique estas condiciones especiales.

Condiciones especiales

Deportista de alto nivel o de alto rendimiento  
 Grado de discapacidad del 33% (o superior) o inferior con necesidades educativas permanentes  
 Solicito ser estudiante a tiempo parcial

[Continuar](#)

- Confirmar la solicitud: comprobar que todos los datos son correctos y pulsar **“Guardar”**.
- Una vez guardada la solicitud de preinscripción, aparece un aviso que indica la documentación que debe presentar.
- En la pestaña de **“Solicitud”** clicar el botón **“Adjuntar documentación”**, y se abrirá una solicitud para adjuntar documentos.
- Adjuntar los documentos requeridos y guardar la solicitud.